






Durch Bauaufsicht Stadt Alsdorf genehmigt

Legende :

-  Tische 2,00m x 0,50m
-  Tische Empore
-  Tische 1,20m x 0,50m
-  Tische 1,40m x 0,70m
-  Tische rund 1,60m

-  Stühle 0,55m x 0,55m 668
-  Rollstuhlfahrerplätze 20
-  Betreuer 0,55m x 0,55m 10

	Parkett	Empore
PK 1	424	277
PK 2	156	73
PK 3	88	11

Zeichnung :

Reihenbestuhlung Standard
Saal abgesenkt

Sitzplätze Parkett :	668
Sitzplätze Empore :	361
Dienstplätze :	11
Rollstuhl Plätze :	20
Begleiter :	10
SUMME:	1070

	Datum	Name	Zeichnungsnr.:	1
Gez.:	12.12.06	JK	Maßstab:	M1:150
Gep.:			Datei:	saltdorf\stb\planung\saal\saal PK3 layout.dwg
Freig.:				